

FICHE DE RENSEIGNEMENTS : CONSTRUCTION DE PROJET POUR BUNGALOW ou MAISON en KIT

Merci de répondre à ces quelques questions.

Nous pourrions ainsi visualiser vos envies et concrétiser votre projet

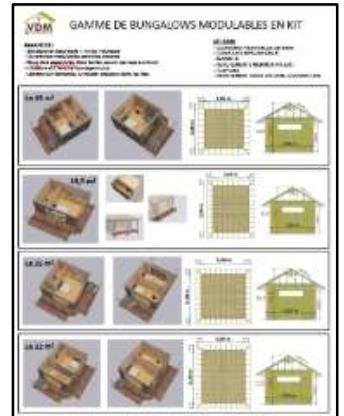
1) Dans quelle commune se trouve votre projet ?

- Commune :
- Tahiti ; Moorea
- Autre :

2) De quelle surface habitable, hors terrasse, avez-vous besoin ?

- Bungalow : 15 m² ; Nombre : ___ unités
- Bungalow : 19.5 m² ; Nombre : ___ unités
- Bungalow : 25 m² ; Nombre : ___ unités
- Bungalow : 32 m² ; Nombre : ___ unités

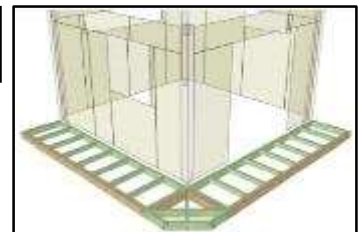
Voir gamme de bungalows



3) Est-ce un projet de plein pied ? Surélevé sur Pilotis ?

- Plein pied, avec dalle béton
- Sur pilotis

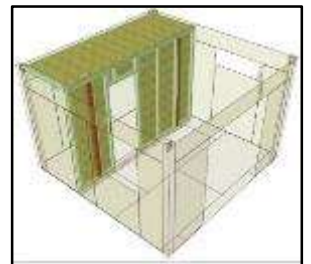
Module deck 90 et module d'angle



4) Souhaitez-vous une terrasse si oui, sur quel côté de mur ?

- Terrasse largeur 90 cm ; longueur : 388 cm ; Nombre : ___ unités
- Terrasse largeur 90 cm ; longueur : 508 cm ; Nombre : ___ unités
- Terrasse largeur 90 cm ; longueur : 628 cm ; Nombre : ___ unités
- Terrasse largeur 110 cm ; longueur : 388 cm ; Nombre : ___ unités
- Terrasse largeur 110 cm ; longueur : 508 cm ; Nombre : ___ unités
- Terrasse largeur 110 cm ; longueur : 628 cm ; Nombre : ___ unités
- Combien de deck d'angle souhaitez-vous ? ___ unités

Cloisons salle de bain



5) Souhaitez-vous délimiter une salle de bain avec cloisons et plafond ? Oui ; Non ;

Voir autres cloisons dans le document Cloisons & plafonds

6) Souhaitez-vous ombrager les façades ou terrasses avec un auvent ?

→ Le auvent nécessite de prendre préalablement une terrasse de 90 + une de 110 cm.

- Auvent sur côté de 3.88 m ; Nombre : ___ unités
- Auvent sur côté de 5.08 m ; Nombre : ___ unités
- Auvent sur côté de 6.28 m ; Nombre : ___ unités

Module deck 110 pour possibilité auvent




7) Quelle serait la période souhaitée des travaux ?

- _____

8) N'oubliez pas de moduler vos ouvertures et de demander des matériaux de revêtement !

MATÉRIAUX DE REVÊTEMENT



<p>Revêtement extérieur des murs: 42 m² :</p> <ul style="list-style-type: none"> - Bardage bois, pin classe 4 : XX 000 apt - Bardage composite, Fillocéramic : XX 000 apt - Panneaux de façade: XX 000 apt 	<p>Revêtement intérieur des murs: 38 m² :</p> <ul style="list-style-type: none"> - Lambris bois incollés, épaisseur classe 2 : XX 000 apt
<p>Revêtement intérieur plafonds salle de bain: 22 m² :</p> <ul style="list-style-type: none"> - Lambris bois incollés, épaisseur classe 2 : XX 000 apt 	<p>Revêtement de sol parquet BWG: 31 m² :</p> <ul style="list-style-type: none"> - Parquet Quickstep + mousse + plinthe : XX 000 apt - Parquet PVC Gerflor + plinthe : XX 000 apt
<p>Revêtement de sol parquet Salle de Bain: 5 m² :</p> <ul style="list-style-type: none"> - Parquet Quickstep + mousse + plinthe : XX 000 apt - Parquet PVC Gerflor + plinthe : XX 000 apt 	<p>Revêtement sur charpente: 35 m² :</p> <ul style="list-style-type: none"> - Lambris bois incollés, épaisseur classe 2 : XX 000 apt - Panneaux OSB 11, 1 mm, anti-hermétique : XX 000 apt
<p>Liteaux 2 x2 pour bardage de bois: 283 ml :</p> <ul style="list-style-type: none"> - Pin de Polynésie traité autocollant: XX 000 apt 	<p>Matériaux de couverture pour auvent: 8 m² :</p> <ul style="list-style-type: none"> - 2PDM avec colle: XX 000 apt - Bardage asphalte: XX 000 apt
<p>Matériaux de couverture et arrières BWG: 35 m² :</p> <ul style="list-style-type: none"> - Bardage Pin Cedre: 2x10 : XX 000 apt - Bardage Pin Cedre: 2x10 : XX 000 apt - Tôle Ondulée: XX 000 apt - Bardage asphalte: XX 000 apt 	<p>Revêtement de deck en Pin de Polynésie:</p> <ul style="list-style-type: none"> - 90 x 388 : XX 000 apt ; 130 x 388 : XX 000 apt
<p>Revêtement de deck en Cumaru:</p> <ul style="list-style-type: none"> - 90 x 388 : XX 000 apt ; 130 x 388 : XX 000 apt 	